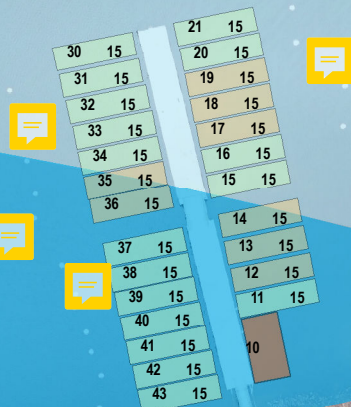
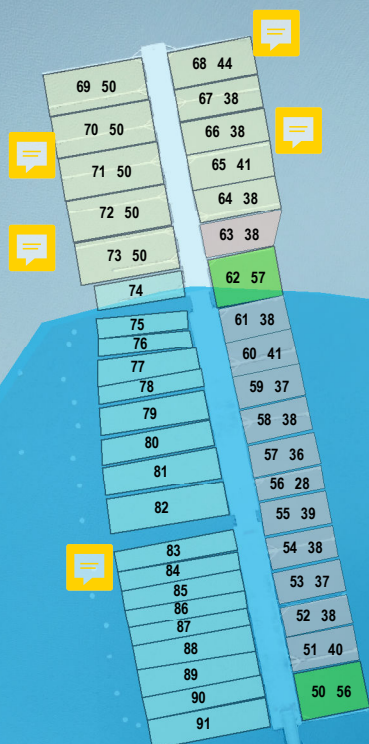





GÄSTHAMN / GUEST HARBOR GRISSELEHAMNS MARINA

GÄSTHAMN YTTRE
BRYGGA GHY
PLATS NUMMER SAMT BREDD
MELLAN Y-BOMMAR

GÄSTHAMN INRE
BRYGGA GHI
PLATS NUMMER SAMT
AVSTÅND BRYGGA TILL BOJ







Teckenförklaring

-  INFO_SIGN
-  HAMNKONTOR_NARLIVS
-  DUSCH_WC_GRISSELE

GUEST HARBOUR OUTER

<all other values>







KATEGORI2

-  1. Lång och bred båt med stort djupgående. Djup > 3 m
-  2. Mellanstor båt med stort djupgående. Djup ca 2 m
-  4. Extra bred plats, Y-bom. Djup ca 2 m
-  5. Normalplats, Y-bom. Djup ca 2 m

GUEST HARBOUR INNER

<all other values>

KATEGORI2

-  0. Ej Bokningsbar plats. Service Längsida djup 1 m
-  3. Djup 1,2-1,4 m. BOJ. Båtlängd max 10 m, Bredd max 3 m
-  6. Båt med begränsat djupgående. BOJ. Djup 1,5-2,1 m
-  DJUP 0,3 m
-  DJUP 3,6 m
-  SJOMACK DIESEL, BLYFRIS95_KONTOKORT